


MUNICIPIO DE VILLAMAR MICHOACAN
 Estado de Flujos de Efectivo
 AL TRIMESTRE 2 (ABRIL - JUNIO DEL 2020)
 (En miles de pesos)
 Fuente de financiamiento: 1501 FONDO GENERAL DE PARTICIPACION

CONCEPTO	AÑO ACTUAL	AÑO ANTERIOR
Flujos de efectivo de las actividades de gestión		
Origen		
Ingresos de Gestión	\$203.40	\$0.00
Impuestos	\$6.60	\$0.00
Contribuciones de Mejoras	\$0.00	\$0.00
Derechos	-\$210.00	\$0.00
Productos de Tipo Corriente	\$0.00	\$0.00
Aprovechamientos de Tipo Corriente	\$0.00	\$0.00
Ingresos por Venta de Bienes y Servicios	\$0.00	\$0.00
Ingresos no Comprendidos en las Fracciones de la Ley de Ingresos Causados en Ejercicios Fiscales Anteriores Pendient	\$0.00	\$0.00
Participaciones y Aportaciones	\$14,311.49	\$12,641.64
Participaciones	\$14,311.49	\$12,641.64
Aportaciones	\$0.00	\$0.00
Convenios	\$0.00	\$0.00
Transferencias, Asignaciones, Subsidios y Otras ayudas	\$0.00	\$0.00
Transferencias Internas y Asignaciones del Sector Público	\$0.00	\$0.00
Transferencias del Resto del Sector Público	\$0.00	\$0.00
Subsidios y Subvenciones	\$0.00	\$0.00
Ayudas Sociales	\$0.00	\$0.00
Pensiones y Jubilaciones	\$0.00	\$0.00
Transferencias del Exterior	\$0.00	\$0.00
OTROS INGRESOS Y BENEFICIOS	\$0.00	\$0.00
APLICACIÓN		
Gastos de Operación (Corriente)	\$13,744.17	\$9,999.20
Servicios Personales	\$7,575.82	\$6,834.38
Materiales y Suministros	\$3,963.64	\$1,616.98
Servicios Generales	\$2,204.71	\$1,547.85
Transferencias, Asignaciones, Subsidios y Otras Ayudas	\$1,837.08	\$1,121.07
Transferencias Internas y Asignaciones al Sector Público	\$0.00	\$0.00
Transferencias al resto del sector público	\$0.00	\$0.00
Subsidios y Subvenciones	\$92.46	\$0.00
Ayudas Sociales	\$1,744.62	\$1,121.07
Pensiones y Jubilaciones	\$0.00	\$0.00
Transferencias a Fideicomisos, Mandatos y Contratos Análogos	\$0.00	\$0.00
Transferencias a la seguridad social	\$0.00	\$0.00
Donativos	\$0.00	\$0.00
Transferencias al exterior	\$0.00	\$0.00
Intereses, comisiones y otros gastos de la deuda publica	\$0.00	\$0.00
Participaciones y Aportaciones		
Participaciones		
Aportaciones		
Convenios		
Flujos netos de efectivo de las actividades de operación	-\$1,473.16	\$1,521.37
Flujos de efectivo de las actividades de inversión		
Origen		
Contribuciones de Capital	\$0.00	\$0.00
Venta de Activos Fisicos		
Otros		
Aplicación		
Bienes Inmuebles y Muebles	\$439.17	\$0.00
Construcciones en Proceso (Obra Pública)	\$0.00	\$0.00
Otros	\$0.00	\$0.00
Flujos netos de Efectivo por Actividades de Inversión	-\$439.17	\$0.00
Flujo de Efectivo de las Actividades de Financiamiento		
Origen		
Endeudamiento Neto	\$0.00	\$0.00
Interno	\$0.00	\$0.00
Externo		
Incremento de Otros Pasivos	\$515.85	\$1,459.27
Disminución de Activos Financieros	\$27.70	\$12.00
Aplicación		
Incremento de Activos Financieros	\$222.63	\$655.60
Servicios de la Deuda	\$100.00	\$50.00
Interno	\$0.00	\$0.00
Externo		
Disminución de otros Pasivos	\$122.63	\$605.60
Flujos netos de Efectivo por Actividades de Financiamiento	\$320.92	\$815.67
Incremento/Disminución Neta en el Efectivo y Equivalentes al Efectivo	-\$1,591.41	\$2,337.04
Efectivo y Equivalentes al Efectivo al Inicio del Ejercicio	\$0.00	\$0.00
Efectivo y Equivalentes al Efectivo al Final del Ejercicio	\$0.00	\$0.00


 ING. ALFONSO BAUTISTA LUJA


 YESENIA YÉPEZ ANDRADE


 LIC. OMAR ERNESTO ESTRADA PEREZ


 DR. ANGELAMEZCUA ZENDEJAS



H. AYUNTAMIENTO
 VILLAMAR
 2018 - 2021
 PRESIDENCIA



SINDICO MUNICIPAL
 H. AYUNTAMIENTO
 VILLAMAR
 2018 - 2021
 SINDICATURA



TESORERO MUNICIPAL
 H. AYUNTAMIENTO
 VILLAMAR
 2018 - 2021
 TESORERIA



CONTRALOR MUNICIPAL
 H. AYUNTAMIENTO
 VILLAMAR
 2018 - 2021
 CONTRALORIA


00034




MUNICIPIO DE VILLAMAR MICHOACAN
 Estado de Flujos de Efectivo
 AL TRIMESTRE 2 (ABRIL - JUNIO DEL 2020)
 (En miles de pesos)
 Fuente de financiamiento: 2503 FONDO III

CONCEPTO	AÑO ACTUAL	AÑO ANTERIOR
Flujos de efectivo de las actividades de gestión		
Origen		
Ingresos de Gestión	\$0.00	\$0.00
Impuestos	\$0.00	\$0.00
Contribuciones de Mejoras	\$0.00	\$0.00
Derechos	\$0.00	\$0.00
Productos de Tipo Corriente	\$0.00	\$0.00
Aprovechamientos de Tipo Corriente	\$0.00	\$0.00
Ingresos por Venta de Bienes y Servicios	\$0.00	\$0.00
Ingresos no Comprendidos en las Fracciones de la Ley de Ingresos Causados en Ejercicios Fiscales Anteriores Pendient	\$0.00	\$0.00
Participaciones y Aportaciones	\$4,895.81	\$5,280.33
Participaciones	\$1,958.32	\$0.00
Aportaciones	\$2,937.49	\$5,280.33
Convenios	\$0.00	\$0.00
Transferencias, Asignaciones, Subsidios y Otras ayudas	\$0.00	\$0.00
Transferencias Internas y Asignaciones del Sector Público	\$0.00	\$0.00
Transferencias del Resto del Sector Público	\$0.00	\$0.00
Subsidios y Subvenciones	\$0.00	\$0.00
Ayudas Sociales	\$0.00	\$0.00
Pensiones y Jubilaciones	\$0.00	\$0.00
Transferencias del Exterior	\$0.00	\$0.00
OTROS INGRESOS Y BENEFICIOS	\$0.00	\$0.00
APLICACIÓN		
Gastos de Operación (Corriente)	-\$0.01	-\$0.02
Servicios Personales	\$0.00	\$0.00
Materiales y Suministros	\$0.00	\$0.00
Servicios Generales	-\$0.01	-\$0.02
Trasferencias, Asignaciones, Subsidios y Otras Ayudas	\$0.00	\$0.00
Transferencias Internas y Asignaciones al Sector Público	\$0.00	\$0.00
Transferencias al resto del sector público	\$0.00	\$0.00
Subsidios y Subvenciones	\$0.00	\$0.00
Ayudas Sociales	\$0.00	\$0.00
Pensiones y Jubilaciones	\$0.00	\$0.00
Transferencias a Fideicomisos, Mandatos y Contratos Análogos	\$0.00	\$0.00
Transferencias a la seguridad social	\$0.00	\$0.00
Donativos	\$0.00	\$0.00
Transferencias al exterior	\$0.00	\$0.00
Intereses, comisiones y otros gastos de la deuda publica	\$0.00	\$0.00
Participaciones y Aportaciones		
Participaciones		
Aportaciones		
Convenios		
Flujos netos de efectivo de las actividades de operación	\$4,895.82	\$5,280.35
Flujos de efectivo de las actividades de inversión		
Origen		
Contribuciones de Capital	\$0.00	\$0.00
Venta de Activos Físicos		
Otros		
Aplicación	\$3,647.53	\$2,746.49
Bienes Inmuebles y Muebles	\$0.00	\$0.00
Construcciones en Proceso (Obra Pública)	\$3,647.53	\$2,746.49
Otros	\$0.00	\$0.00
Flujos netos de Efectivo por Actividades de Inversión	-\$3,647.53	-\$2,746.49
Flujo de Efectivo de las Actividades de Financiamiento		
Origen		
Endeudamiento Neto	\$0.00	\$0.00
Interno	\$0.00	\$0.00
Externo		
Incremento de Otros Pasivos	\$0.00	\$0.00
Disminución de Activos Financieros	\$0.00	\$0.00
Aplicación	\$0.00	\$0.00
Incremento de Activos Financieros	\$0.00	\$0.00
Servicios de la Deuda	\$0.00	\$0.00
Interno	\$0.00	\$0.00
Externo		
Disminución de otros Pasivos	\$0.00	\$0.00
Flujos netos de Efectivo por Actividades de Financiamiento	\$0.00	\$0.00
Incremento/Disminución Neta en el Efectivo y Equivalentes al Efectivo	\$1,248.29	\$2,533.86
Efectivo y Equivalentes al Efectivo al Inicio del Ejercicio	\$0.00	\$0.00
Efectivo y Equivalentes al Efectivo al final del Ejercicio	\$0.00	\$0.00


 ING. ALFONSO BAUTISTA


 YESENIA PEPEZ ANDRADE


 LIC. OMAR CRISTÓ STRADA PEREZ


 DR. ANGEL AMEZCUA ZENDEJAS



H. AYUNTAMIENTO
 VILLAMAR
 2018 - 2021
 PRESIDENCIA



H. AYUNTAMIENTO
 VILLAMAR
 2018 - 2021
 SINDICATURA

TESORERO MUNICIPAL



H. AYUNTAMIENTO
 VILLAMAR
 2018 - 2021
 TESORERIA



H. AYUNTAMIENTO
 VILLAMAR
 2018 - 2021
 CONTRALORIA

00035



MUNICIPIO DE VILLAMAR MICHOACAN
 Estado de Flujos de Efectivo
 AL TRIMESTRE 2 (ABRIL - JUNIO DEL 2020)
 (En miles de pesos)
 Fuente de financiamiento: 2504 FONDO IV

CONCEPTO	AÑO ACTUAL	AÑO ANTERIOR
Flujos de efectivo de las actividades de gestión		
Origen		
Ingresos de Gestión	\$0.00	\$16.60
Impuestos	\$0.00	\$0.00
Contribuciones de Mejoras	\$0.00	\$0.00
Derechos	\$0.00	\$16.60
Productos de Tipo Corriente	\$0.00	\$0.00
Aprovechamientos de Tipo Corriente	\$0.00	\$0.00
Ingresos por Venta de Bienes y Servicios	\$0.00	\$0.00
Ingresos no Comprendidos en las Fracciones de la Ley de Ingresos Causados en Ejercicios Fiscales Anteriores Pendient	\$0.00	\$0.00
Participaciones y Aportaciones	\$4,934.43	\$4,835.28
Participaciones	\$0.00	\$0.00
Aportaciones	\$4,934.43	\$4,835.28
Convenios	\$0.00	\$0.00
Transferencias, Asignaciones, Subsidios y Otras ayudas	\$0.00	\$0.00
Transferencias Internas y Asignaciones del Sector Público	\$0.00	\$0.00
Transferencias del Resto del Sector Público	\$0.00	\$0.00
Subsidios y Subvenciones	\$0.00	\$0.00
Ayudas Sociales	\$0.00	\$0.00
Pensiones y Jubilaciones	\$0.00	\$0.00
Transferencias del Exterior	\$0.00	\$0.00
OTROS INGRESOS Y BENEFICIOS	\$0.00	\$0.00
APLICACIÓN		
Gastos de Operación (Corriente)	\$4,432.55	\$3,661.58
Servicios Personales	\$2,498.10	\$1,494.21
Materiales y Suministros	\$506.79	\$638.77
Servicios Generales	\$1,427.66	\$1,528.60
Transferencias, Asignaciones, Subsidios y Otras Ayudas	\$451.98	\$399.31
Transferencias Internas y Asignaciones al Sector Público	\$0.00	\$0.00
Transferencias al resto del sector público	\$0.00	\$0.00
Subsidios y Subvenciones	\$0.00	\$0.00
Ayudas Sociales	\$451.98	\$399.31
Pensiones y Jubilaciones	\$0.00	\$0.00
Transferencias a Fideicomisos, Mandatos y Contratos Análogos	\$0.00	\$0.00
Transferencias a la seguridad social	\$0.00	\$0.00
Donativos	\$0.00	\$0.00
Transferencias al exterior	\$0.00	\$0.00
Intereses, comisiones y otros gastos de la deuda publica	\$0.00	\$0.00
Participaciones y Aportaciones		
Participaciones		
Aportaciones		
Convenios		
Flujos netos de efectivo de las actividades de operación	\$49.89	\$790.98
Flujos de efectivo de las actividades de inversión		
Origen	\$0.00	\$0.00
Contribuciones de Capital	\$0.00	\$0.00
Venta de Activos Físicos		
Otros		
Aplicación	\$249.40	\$440.00
Bienes Inmuebles y Muebles	\$249.40	\$440.00
Construcciones en Proceso (Obra Pública)	\$0.00	\$0.00
Otros	\$0.00	\$0.00
Flujos netos de Efectivo por Actividades de Inversión	-\$249.40	-\$440.00
Flujo de Efectivo de las Actividades de Financiamiento		
Origen	\$141.00	\$101.74
Endeudamiento Neto	\$0.00	\$0.00
Interno	\$0.00	\$0.00
Externo		
Incremento de Otros Pasivos	\$141.00	\$101.74
Disminución de Activos Financieros	\$0.00	\$0.00
Aplicación	\$5.00	\$54.91
Incremento de Activos Financieros	\$5.00	\$5.65
Servicios de la Deuda	\$0.00	\$0.00
Interno	\$0.00	\$0.00
Externo		
Disminución de otros Pasivos	\$0.00	\$49.26
Flujos netos de Efectivo por Actividades de Financiamiento	\$136.00	\$46.83
Incremento/Disminución Neta en el Efectivo y Equivalentes al Efectivo	-\$63.51	\$397.81
Efectivo y Equivalentes al Efectivo al Inicio del Ejercicio	\$0.00	\$0.00
Efectivo y Equivalentes al Efectivo al Final del Ejercicio	\$0.00	\$0.00

X


to

De

B


M


Handwritten signature


 ING. ALFONSO BAUTISTA LUÁ


 YESENIA YEPEZ ANDRADE


 LIC. OMAR ERNESTO ESTRADA PEREZ


 DR. ANGEL AMEZCUA ZENDEJAS


 H. AYUNTAMIENTO
 VILLAMAR
 2018 - 2021
PRESIDENCIA


 H. AYUNTAMIENTO
 VILLAMAR
 2018 - 2021
SINDICATURA


 H. AYUNTAMIENTO
 VILLAMAR
 2018 - 2021
TESORERIA


 H. AYUNTAMIENTO
 VILLAMAR
 2018 - 2021
CONTRALORIA

00036

MUNICIPIO DE VILLAMAR MICHOACAN
 Estado de Flujos de Efectivo
 AL TRIMESTRE 2 (ABRIL - JUNIO DEL 2020)
 (En miles de pesos)
 Fuente de financiamiento: 1101 RECURSOS PROPIOS

CONCEPTO	AÑO ACTUAL	AÑO ANTERIOR
Flujos de efectivo de las actividades de gestión		
Origen		
Ingresos de Gestión	\$4,062.60	\$2,958.81
Impuestos	\$1,915.19	\$1,795.91
Contribuciones de Mejoras	\$0.00	\$0.00
Derechos	\$2,147.41	\$1,162.91
Productos de Tipo Corriente	\$0.00	\$0.00
Aprovechamientos de Tipo Corriente	\$0.00	\$0.00
Ingresos por Venta de Bienes y Servicios	\$0.00	\$0.00
Ingresos no Comprendidos en las Fracciones de la Ley de Ingresos Causados en Ejercicios Fiscales Anteriores Pendient	\$0.00	\$0.00
Participaciones y Aportaciones	\$0.00	\$0.00
Participaciones	\$0.00	\$0.00
Aportaciones	\$0.00	\$0.00
Convenios	\$0.00	\$0.00
Transferencias, Asignaciones, Subsidios y Otras ayudas	\$0.00	\$0.00
Transferencias Internas y Asignaciones del Sector Público	\$0.00	\$0.00
Transferencias del Resto del Sector Público	\$0.00	\$0.00
Subsidios y Subvenciones	\$0.00	\$0.00
Ayudas Sociales	\$0.00	\$0.00
Pensiones y Jubilaciones	\$0.00	\$0.00
Transferencias del Exterior	\$0.00	\$0.00
OTROS INGRESOS Y BENEFICIOS	\$0.00	\$0.00
APLICACIÓN		
Gastos de Operación (Corriente)	\$3,003.20	\$1,072.77
Servicios Personales	\$338.02	\$505.33
Materiales y Suministros	\$2,618.45	\$305.55
Servicios Generales	\$46.73	\$261.89
Trasferencias, Asignaciones, Subsidios y Otras Ayudas	\$0.00	\$181.20
Transferencias Internas y Asignaciones al Sector Público	\$0.00	\$0.00
Transferencias al resto del sector público	\$0.00	\$0.00
Subsidios y Subvenciones	\$0.00	\$0.00
Ayudas Sociales	\$0.00	\$181.20
Pensiones y Jubilaciones	\$0.00	\$0.00
Transferencias a Fideicomisos, Mandatos y Contratos Análogos	\$0.00	\$0.00
Transferencias a la seguridad social	\$0.00	\$0.00
Donativos	\$0.00	\$0.00
Transferencias al exterior	\$0.00	\$0.00
Intereses, comisiones y otros gastos de la deuda publica	\$0.00	\$0.00
Participaciones y Aportaciones		
Participaciones		
Aportaciones		
Convenios		
Flujos netos de efectivo de las actividades de operación	\$1,059.40	\$1,704.84
Flujos de efectivo de las actividades de inversión		
Origen	\$0.00	\$0.00
Contribuciones de Capital	\$0.00	\$0.00
Venta de Activos Físicos		
Otros		
Aplicación	\$0.00	\$0.00
Bienes Inmuebles y Muebles	\$0.00	\$0.00
Construcciones en Proceso (Obra Pública)	\$0.00	\$0.00
Otros	\$0.00	\$0.00
Flujos netos de Efectivo por Actividades de Inversión	\$0.00	\$0.00
Flujo de Efectivo de las Actividades de Financiamiento		
Origen	\$0.00	\$0.00
Endeudamiento Neto	\$0.00	\$0.00
Interno		
Externo		
Incremento de Otros Pasivos	\$0.00	\$0.00
Disminución de Activos Financieros	\$0.00	\$0.00
Aplicación	\$0.00	\$300.00
Incremento de Activos Financieros	\$0.00	\$300.00
Servicios de la Deuda	\$0.00	\$0.00
Interno	\$0.00	\$0.00
Externo		
Disminución de otros Pasivos	\$0.00	\$0.00
Flujos netos de Efectivo por Actividades de Financiamiento	\$0.00	-\$300.00
Incremento/Disminución Neta en el Efectivo y Equivalentes al Efectivo	\$1,059.40	\$1,404.84
Efectivo y Equivalentes al Efectivo al Inicio del Ejercicio	\$0.00	\$0.00
Efectivo y Equivalentes al Efectivo al Final del Ejercicio	\$0.00	\$0.00

X

10

M B

Handwritten signature

ING. ALFONSO BARRISTERA

YESERIL VÉPEZ ANDRADE

LIC. OMAR ERNESTO ESTRADA PEREZ

DR. ANGEL AMEZCUA ZENDEJAS

MUNICIPAL

SINDICO MUNICIPAL

TESORERO MUNICIPAL

CONTRALOR MUNICIPAL



H. AYUNTAMIENTO
 VILLAMAR
 2018 - 2021
 PRESIDENCIA



H. AYUNTAMIENTO
 VILLAMAR
 2018 - 2021
 SINDICATURA



H. AYUNTAMIENTO
 VILLAMAR
 2018 - 2021
 TESORERIA



H. AYUNTAMIENTO
 VILLAMAR
 2018 - 2021
 CONTRALORIA

00037